

# ZÁKLADNÍ INFORMACE K ZAMĚŘOVACÍMU PROTOKOLU SKLENĚNÉ STĚNY

# JAP

---

Číslo zakázky/nabídky :

---

Jméno zákazníka (firma):

---

Email/telefon:

---

Adresa dodání:

---

---

Místo montáže:

---

---

Patro/výtah:

---

PSČ:

---

Zaměřil (jméno, telefon):

---

---

Datum:

Podpis objednavatele:

---

# Zaměřovací protokol skleněné stěny

# JAP

ÚČEL STAVBY:

běžné použití (rod. domek)

děti (škola, školka)

veřejné prostory (úřady, obchod)

ostatní objekty:

UVODNÍ ÚDAJE:

Základní představa:

NEJMENŠÍ ZAMĚŘENÉ ROZMĚRY:

Šířka otvoru:

Výška otvoru:

OTEVÍRÁNÍ DVEŘÍ:

pravě

levě

PODLAHOVÉ VYTÁPĚNÍ:

ano

ne

SÁDROKARTONOVÝ PODHLED: (v místě kotvení musí být vždy, nosná konstrukce)

ano

ne

VÝBĚR KOVÁNÍ:

klika

madlo

panty s hydraulikou

panty bez hydrauliky

samozavírač

jiné: \_\_\_\_\_

VÝBĚR SKLA: (u grafoskla psát číslo motivu ze stránek shutterstock, oboustrannost tisku, použití folie)

čiré

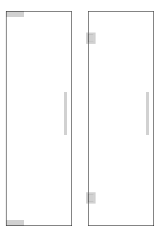
planibel

satináto

grafosklo

pískované

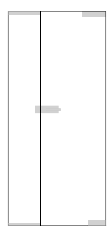
ZÁKLADNÍ VÝBĚR STĚNY: (pokud nebude ani jedna z možností odpovídat, je třeba vytvořit náčrt skleněné stěny)




ALFA



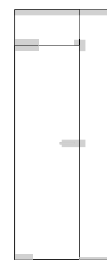
BETA




GAMA



DELTA



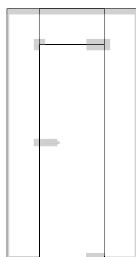
EPSILON



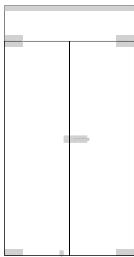
ÉTA



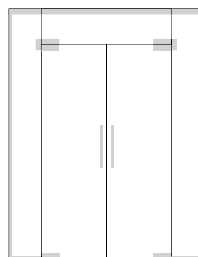
KAPPA




LAMBDA



SIGMA



YPSILON



OMEGA

Datum:

Podpis objednavatele:

# Zaměřovací protokol skleněné stěny

# JAP

